

MEDICINSKA FAKULTETA V LJUBLJANI  
ODSEK ZA DENTALNO MEDICINO

Katedra za otroško in  
preventivno zobozdravstvo

*Univerza v Ljubljani*



# ***OTROŠKO in PREVENTIVNO ZOBOZDRAVSTVO***

PREDSTAVITEV PACIENTA NA  
KLINIČNIH VAJAH V ŠTUDIJSKIH LETIH:

2010/11, 2011/12

ŠTUDENT-ka:

Ime in PRIIMEK

PREDSTOJNICA KATEDRE:

prof. dr. Alenka PAVLIČ, dr. dent. med.

VODJA VAJ:

4. letnik: asist. Ime in PRIIMEK

5. letnik: asist. Ime in PRIIMEK

Ljubljana, junij 2012

## **ZAČETNO STANJE** (datum, fotografije pacienta)



Študijsko leto \_\_\_\_\_

Letnik študija \_\_\_\_\_

Priimek in ime študenta:

\_\_\_\_\_

Datum pregleda: \_\_\_\_\_

## EVIDENČNI PROTOKOL

Priimek in ime pacienta: \_\_\_\_\_

Datum rojstva: \_\_\_\_\_

Priimek in ime staršev oz. skrbnikov: \_\_\_\_\_

Naslov: \_\_\_\_\_

- Motiv prihoda v ordinacijo
  
- Družinska in socialna anamneza (poklic staršev, število bratov in sester, šolanje,...; genetske bolezni,...):
  
- Medicinska (splošna) anamneza (nosečnost; porod; neonatalna doba; dojenje; somatski in psihomotorni razvoj; cepljenja; otroške bolezni; poškodbe; bolezni; zdravljenje – zdravila, operacije, obsevanja; hospitalizacija; alergije):
  
- Stomatološka (specialna) anamneza (dosedanje izkušnje z zobozdravstvom – dosedanja zobozdravniška oskrba, ukrepi proti bolečinam, sodelovanje; oralno-higienske navade; prehrabene navade; razvade; aplikacija fluoridov):

➤ **Splošni klinični pregled:**

**splošna telesna zgradba** (višina, teža, drža, prehranjenost,...)

koža, lasje, nohti

glava (lobanja, obraz, ušesa, oči, nos), vrat

➤ **Oralni klinični pregled**

**mehka tkiva** (ustnice, ustnična in lična sluznica, sluznica alveolarnega grebena, trdo in mehko nebo, jezik, ustno dno, žrelo)

parodontcij

zobje

**okluzija** (položaj zob, medčeljustni odnos)

čeljustnici, čeljustna sklepa

**funkcije orofacialnega sistema** (dihanje, požiranje, govor,...)





➤ **Rentgenska diagnostika** (datum slikanja, indikacije, ortopantomogram, lokalni RTG posnetek, analiza,...)

➤ Diagnostika sline

➤ Dodatne preiskave (mikrobiološke preiskave; biopsije;...)

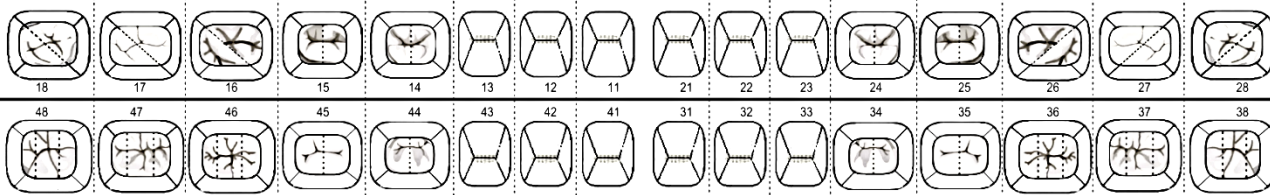
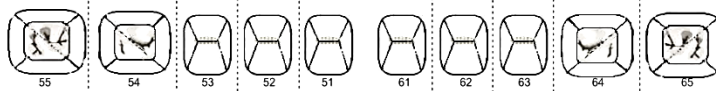
Diagnoze:



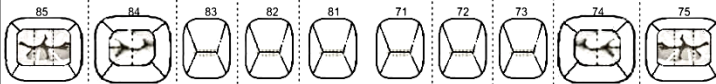


# Stanje zob in obzobnih tkiv (ob zadnjem pregledu)

|                       |  |  |  |  |  |  |  |  |  |  |  |  |  |  |  |  |  |  |  |  |
|-----------------------|--|--|--|--|--|--|--|--|--|--|--|--|--|--|--|--|--|--|--|--|
| Poškodbe              |  |  |  |  |  |  |  |  |  |  |  |  |  |  |  |  |  |  |  |  |
| Anomalija oblike      |  |  |  |  |  |  |  |  |  |  |  |  |  |  |  |  |  |  |  |  |
| Hipoplazije, motnjave |  |  |  |  |  |  |  |  |  |  |  |  |  |  |  |  |  |  |  |  |
| Test vitalitete       |  |  |  |  |  |  |  |  |  |  |  |  |  |  |  |  |  |  |  |  |
| Obraba A1234          |  |  |  |  |  |  |  |  |  |  |  |  |  |  |  |  |  |  |  |  |
| Majavost M123         |  |  |  |  |  |  |  |  |  |  |  |  |  |  |  |  |  |  |  |  |
| Izračanje             |  |  |  |  |  |  |  |  |  |  |  |  |  |  |  |  |  |  |  |  |
| Globina sondiranja    |  |  |  |  |  |  |  |  |  |  |  |  |  |  |  |  |  |  |  |  |
| GBI (Ainamo & Bay)    |  |  |  |  |  |  |  |  |  |  |  |  |  |  |  |  |  |  |  |  |
| VPI (Ainamo & Bay)    |  |  |  |  |  |  |  |  |  |  |  |  |  |  |  |  |  |  |  |  |



/ manjkajoči zob, ● karies, ● plomba  
 ~ zalitje fisure, I polnitev, T zatič  
 ⊗ zob v protezi, □ prevleka, ⊠ člen  
 II diastema  
 ← → ↓ ↗ ↘ ↻ ↺ ↻ ↺ nepravilna lega zoba



|                       |  |  |  |  |  |  |  |  |  |  |  |  |  |  |  |  |  |  |  |  |
|-----------------------|--|--|--|--|--|--|--|--|--|--|--|--|--|--|--|--|--|--|--|--|
| VPI (Ainamo & Bay)    |  |  |  |  |  |  |  |  |  |  |  |  |  |  |  |  |  |  |  |  |
| GBI (Ainamo & Bay)    |  |  |  |  |  |  |  |  |  |  |  |  |  |  |  |  |  |  |  |  |
| Globina sondiranja    |  |  |  |  |  |  |  |  |  |  |  |  |  |  |  |  |  |  |  |  |
| Izračanje             |  |  |  |  |  |  |  |  |  |  |  |  |  |  |  |  |  |  |  |  |
| Majavost M123         |  |  |  |  |  |  |  |  |  |  |  |  |  |  |  |  |  |  |  |  |
| Obraba A1234          |  |  |  |  |  |  |  |  |  |  |  |  |  |  |  |  |  |  |  |  |
| Test vitalitete       |  |  |  |  |  |  |  |  |  |  |  |  |  |  |  |  |  |  |  |  |
| Hipoplazije, motnjave |  |  |  |  |  |  |  |  |  |  |  |  |  |  |  |  |  |  |  |  |
| Anomalija oblike      |  |  |  |  |  |  |  |  |  |  |  |  |  |  |  |  |  |  |  |  |
| Poškodbe              |  |  |  |  |  |  |  |  |  |  |  |  |  |  |  |  |  |  |  |  |

|         |         |         |               |
|---------|---------|---------|---------------|
| K (D) = | E (M) = | P (F) = | KEP (DMF-T) = |
| k (d) = | e (e) = | p (f) = | kep (dmf-t) = |

|       |
|-------|
| VPI = |
| GBI = |

➤ **Poškodovani zobje** (opis, diagnoza)

➤ **Anomalija oblike zoba** (opis)

➤ **Hipoplazije, motnjave** (oblika, velikost, položaj)

➤ **Test Vitalitete** (indikacije, elektrometrični test 0-9, test na hladno + ali -)

# Ustna higiena

|  |  |  |  |  |  |  |  |  |  |  |  |  |  |  |  |  |  |  |  |  |  |  |  |     |
|--|--|--|--|--|--|--|--|--|--|--|--|--|--|--|--|--|--|--|--|--|--|--|--|-----|
|  |  |  |  |  |  |  |  |  |  |  |  |  |  |  |  |  |  |  |  |  |  |  |  | GBI |
|  |  |  |  |  |  |  |  |  |  |  |  |  |  |  |  |  |  |  |  |  |  |  |  | VPI |

|            |
|------------|
| 6. pregled |
| Datum:     |

|  |  |  |  |  |  |  |  |  |  |  |  |  |  |  |  |  |  |  |  |  |  |  |  |     |
|--|--|--|--|--|--|--|--|--|--|--|--|--|--|--|--|--|--|--|--|--|--|--|--|-----|
|  |  |  |  |  |  |  |  |  |  |  |  |  |  |  |  |  |  |  |  |  |  |  |  | GBI |
|  |  |  |  |  |  |  |  |  |  |  |  |  |  |  |  |  |  |  |  |  |  |  |  | VPI |

|            |
|------------|
| 5. pregled |
| Datum:     |

|  |  |  |  |  |  |  |  |  |  |  |  |  |  |  |  |  |  |  |  |  |  |  |  |     |
|--|--|--|--|--|--|--|--|--|--|--|--|--|--|--|--|--|--|--|--|--|--|--|--|-----|
|  |  |  |  |  |  |  |  |  |  |  |  |  |  |  |  |  |  |  |  |  |  |  |  | GBI |
|  |  |  |  |  |  |  |  |  |  |  |  |  |  |  |  |  |  |  |  |  |  |  |  | VPI |

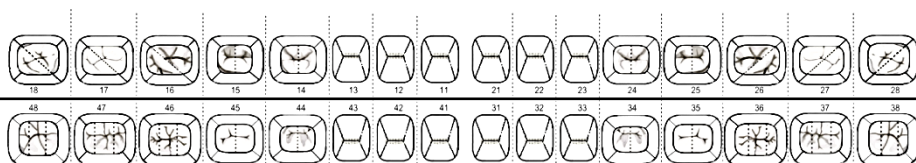
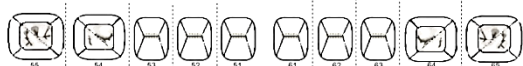
|            |
|------------|
| 4. pregled |
| Datum:     |

|  |  |  |  |  |  |  |  |  |  |  |  |  |  |  |  |  |  |  |  |  |  |  |  |     |
|--|--|--|--|--|--|--|--|--|--|--|--|--|--|--|--|--|--|--|--|--|--|--|--|-----|
|  |  |  |  |  |  |  |  |  |  |  |  |  |  |  |  |  |  |  |  |  |  |  |  | GBI |
|  |  |  |  |  |  |  |  |  |  |  |  |  |  |  |  |  |  |  |  |  |  |  |  | VPI |

|            |
|------------|
| 3. pregled |
| Datum:     |

|  |  |  |  |  |  |  |  |  |  |  |  |  |  |  |  |  |  |  |  |  |  |  |  |     |
|--|--|--|--|--|--|--|--|--|--|--|--|--|--|--|--|--|--|--|--|--|--|--|--|-----|
|  |  |  |  |  |  |  |  |  |  |  |  |  |  |  |  |  |  |  |  |  |  |  |  | GBI |
|  |  |  |  |  |  |  |  |  |  |  |  |  |  |  |  |  |  |  |  |  |  |  |  | VPI |

|            |
|------------|
| 2. pregled |
| Datum:     |



|  |  |  |  |  |  |  |  |  |  |  |  |  |  |  |  |  |  |  |  |  |  |  |  |     |
|--|--|--|--|--|--|--|--|--|--|--|--|--|--|--|--|--|--|--|--|--|--|--|--|-----|
|  |  |  |  |  |  |  |  |  |  |  |  |  |  |  |  |  |  |  |  |  |  |  |  | VPI |
|  |  |  |  |  |  |  |  |  |  |  |  |  |  |  |  |  |  |  |  |  |  |  |  | GBI |

|            |
|------------|
| 2. pregled |
| Datum:     |

|  |  |  |  |  |  |  |  |  |  |  |  |  |  |  |  |  |  |  |  |  |  |  |  |     |
|--|--|--|--|--|--|--|--|--|--|--|--|--|--|--|--|--|--|--|--|--|--|--|--|-----|
|  |  |  |  |  |  |  |  |  |  |  |  |  |  |  |  |  |  |  |  |  |  |  |  | VPI |
|  |  |  |  |  |  |  |  |  |  |  |  |  |  |  |  |  |  |  |  |  |  |  |  | GBI |

|            |
|------------|
| 3. pregled |
| Datum:     |

|  |  |  |  |  |  |  |  |  |  |  |  |  |  |  |  |  |  |  |  |  |  |  |  |     |
|--|--|--|--|--|--|--|--|--|--|--|--|--|--|--|--|--|--|--|--|--|--|--|--|-----|
|  |  |  |  |  |  |  |  |  |  |  |  |  |  |  |  |  |  |  |  |  |  |  |  | VPI |
|  |  |  |  |  |  |  |  |  |  |  |  |  |  |  |  |  |  |  |  |  |  |  |  | GBI |

|            |
|------------|
| 4. pregled |
| Datum:     |

|  |  |  |  |  |  |  |  |  |  |  |  |  |  |  |  |  |  |  |  |  |  |  |  |     |
|--|--|--|--|--|--|--|--|--|--|--|--|--|--|--|--|--|--|--|--|--|--|--|--|-----|
|  |  |  |  |  |  |  |  |  |  |  |  |  |  |  |  |  |  |  |  |  |  |  |  | VPI |
|  |  |  |  |  |  |  |  |  |  |  |  |  |  |  |  |  |  |  |  |  |  |  |  | GBI |

|            |
|------------|
| 5. pregled |
| Datum:     |

|  |  |  |  |  |  |  |  |  |  |  |  |  |  |  |  |  |  |  |  |  |  |  |  |     |
|--|--|--|--|--|--|--|--|--|--|--|--|--|--|--|--|--|--|--|--|--|--|--|--|-----|
|  |  |  |  |  |  |  |  |  |  |  |  |  |  |  |  |  |  |  |  |  |  |  |  | VPI |
|  |  |  |  |  |  |  |  |  |  |  |  |  |  |  |  |  |  |  |  |  |  |  |  | GBI |

|            |
|------------|
| 6. pregled |
| Datum:     |

|                            | 1. pregled | 2. pregled | 3. pregled | 4. pregled | 5. pregled | 6.pregled |
|----------------------------|------------|------------|------------|------------|------------|-----------|
| Datum                      |            |            |            |            |            |           |
| Število mest s plakom      |            |            |            |            |            |           |
| Število pregledanih mest   |            |            |            |            |            |           |
| VPI (Ainamo & Bay 1975)    |            |            |            |            |            |           |
| Število mest s krvavitvijo |            |            |            |            |            |           |
| Število pregledanih mest   |            |            |            |            |            |           |
| GBI (Ainamo & Bay 1975)    |            |            |            |            |            |           |

# Odnos pacient terapevt

Prejšnje pacientove izkušnje z zobozdravniki:



Pacientovo počutje med zdravljenjem:

1. seja (datum: )

Pacientovo sodelovanje:

1 2 3 4 5



2. seja (datum: )

1 2 3 4 5



3. seja (datum: )

1 2 3 4 5



4. seja (datum: )

1 2 3 4 5



5. seja (datum: )

1 2 3 4 5



6. seja (datum: )

1 2 3 4 5



# KONČNO STANJE (datum, fotografije pacienta)

Pregledal(-a) vodja vaj: